

## LÄTI ELANIKE VÄLISREISID



- Läti elanikud tegid 2007.aastal 3,38 miljonit välisreisi, millest 57% olid ühepäevareisid ja 1,45 miljonit ehk 43% olid mitmepäevased reisid. Võrreldes 2006.aastaga kasvas välisreiside arv 8%, sealhulgas ühepäevareiside arv 6% ja ööbimisega reiside arv 11%.
- Ööbimisega reisidest 40% olid 1-3 ööbimisega, 36% 4-7 ööbimisega ja 24% rohkem kui 7 ööbimisega.
- Reisisihtkohtade hulgas domineerivad lähiriigid: 3,38 miljonist välisreisist 37% tehti Leetu, 15% Eestisse, 11% Venemaale, 7% Saksamaale, 4% Valgevenesse, 4% Rootsi, 3% Poolasse.
- 2007.aastal ületas puhkusereiside arv esmakordselt sugulaste ja tuttavate küllastamiseks tehtud reiside arvu. 2007.a. olid 27% välisreisidest puhkusereisid, 25,6% sugulaste või tuttavate külastused, 14,5% tööreisid, 14% ostureisid ja 18,6% muud reisid. Puhkusereiside osatähtsus on aasta-aastalt suurenenud: näiteks 1999.aastal oli see 11%, 2002.aastal 17%, 2005.aastal 22% ja 2006.aastal 24%.
- Ööbimisega reiside hulgas oli puhkusereiside osatähtsus 44%. Peamised puhkusesihtkohad olid Saksamaa, Poola, Leedu, Eesti, Türgi, Egiptus.
- Veerand Läti elanikest reisib välismaale vähemalt kord aastas, samas **49% Läti elanikest ei ole viimasel kolmel aastal välismaal käinud.**
- Üle poole Läti elanike välisreisidest ja **2/3 puhkusereisidest teeb 25-44aastaste vanusegrupp.**
- Läti Panga andmetel kulutasid Läti elanikud 2006.aastal välisreisidel kokku 8,7 miljardit krooni ja 2007.aastal 10,6 miljardit krooni (ilma rahvusvahelise transpordi maksumuseta).
- 2007.a. alguse seisuga kasutas internetti 52% Läti 16-74aastasest elanikkonnast. Läti Statistikaameti andmetel kasutas internetti 92% 16-24aastastest, 74% 25-34aastastest, 58% 35-44aastastest, 40% 45-54aastastest, 23% 55-64aastastest ja 5% 65-74aastastest Läti elanikest. 32% internetikasutajatest (=18% kogu elanikkonnast) kasutas internetti muuhulgas reisimisega seotud info otsimiseks.

## TURISM LÄTIST EESTISSE (ÖÖBIMISEGA REISID)

Läti turistid olid 2007.aastal Eesti majutusasutustes ööbivate välituristide hulgas 4. kohal (moodustades 5,4% välituristidest).

2007.a. ööbis Eesti majutusettevõtetes 74 667 Läti turisti<sup>1</sup>. Alates 2004.aastast on nii Läti turistide kui ka nende ööbimiste arv igal aastal märkimisväärselt kasvanud (joonis 1). Ka 2008.a. I poolaastal on kasv jätkunud, alates juulist aga vähenenud (joonis 2). Kiire kasv viimastel aastatel on suurelt osalt seotud Läti elanike sissetulekute kasvust tingitud üldise välisreiside arvu suurenemisega, seetõttu võib ka alates 2008.a. suvest alanud langust seostada eelkõige majandusolukorra halvenemisega Lätis. Majandusolukorrast tingituna võib ka järgnevatel kuudel oodata languse jätkumist. Spaades ööbinute osatähtsus majutusettevõtetes ööbinud Läti turistide seas on aasta-aastalt veidi kasvanud (1%-lt 2002.aastal 11%-ni 2007.aastal), kuid on siiski suhteliselt tagasihoidlik.

Puhkusereisijad moodustavad veidi üle poole Eestis ööbinud Läti turistidest, tööreisijad veerandi ning sugulaste või tuttavate külastajad umbes 15%. Läti turistide reisid Eestisse on hooajaliselt

<sup>1</sup> Läti ja Eesti Statistikaameti ning IPK Internationali andmete võrdluse põhjal võib hinnata, et lisaks Eesti majutusettevõtetes ööbinud 75 000 Läti turistile käis 2007.aastal Eestis umbes 40-50 tuhat Läti turisti, kes ööbisid tuttavate juures, oma või tööandja elamispinnal vm. tasuta majutuses, ning 400-500 tuhat Läti ühepäevakülalastajat (see arv sisaldab ka piiriäärsete elanike regulaarseid piiriületusi).

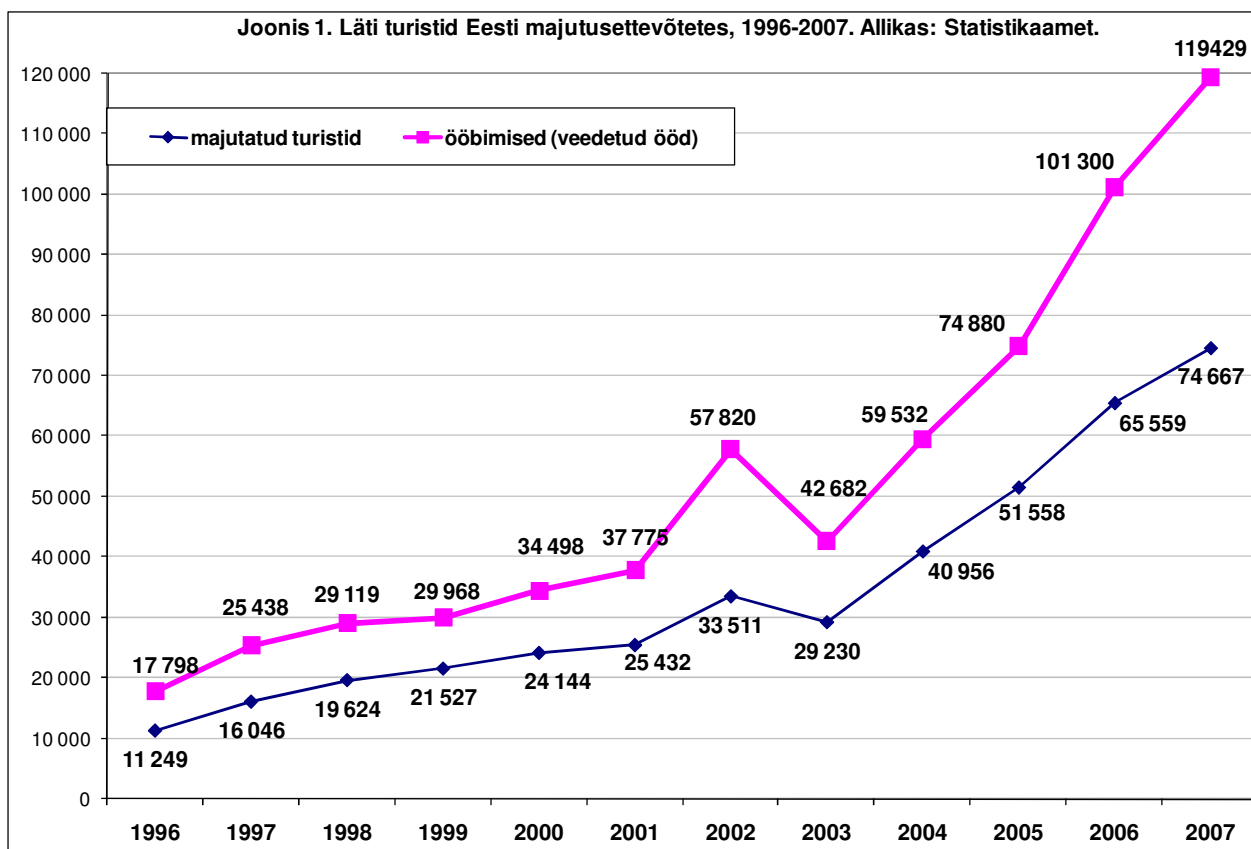
## TURISM LÄTIST EESTISSE

veidi ühtlasemalt jaotunud kui Lääne-Euroopa turistide reisid. Kui 2006.aastal kasvas Läti turistide arv Eestis eelkõige suvehooajal, siis 2007.aastal, vastupidiselt, pigem väljaspool suvehooaega. Kõige populaarsemad kuud on siiani olnud august ja juuli (joonis 2).

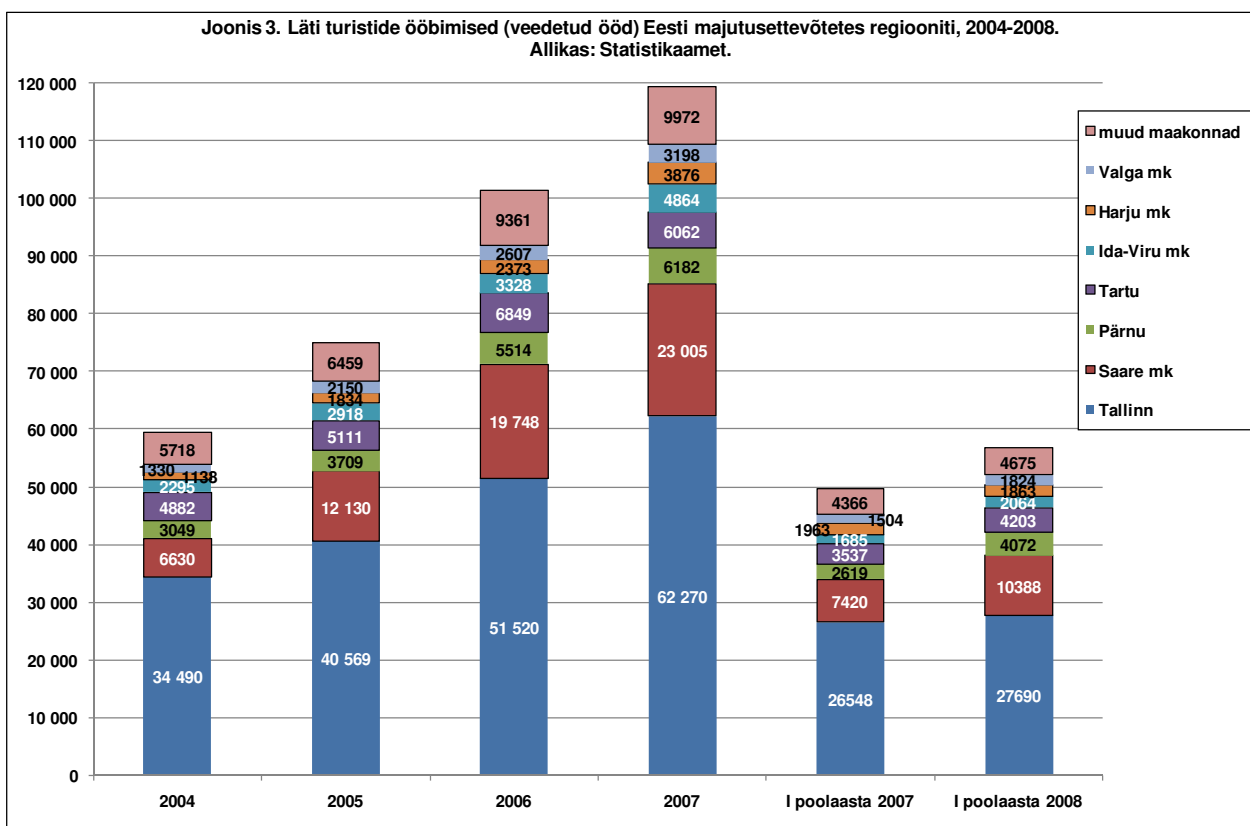
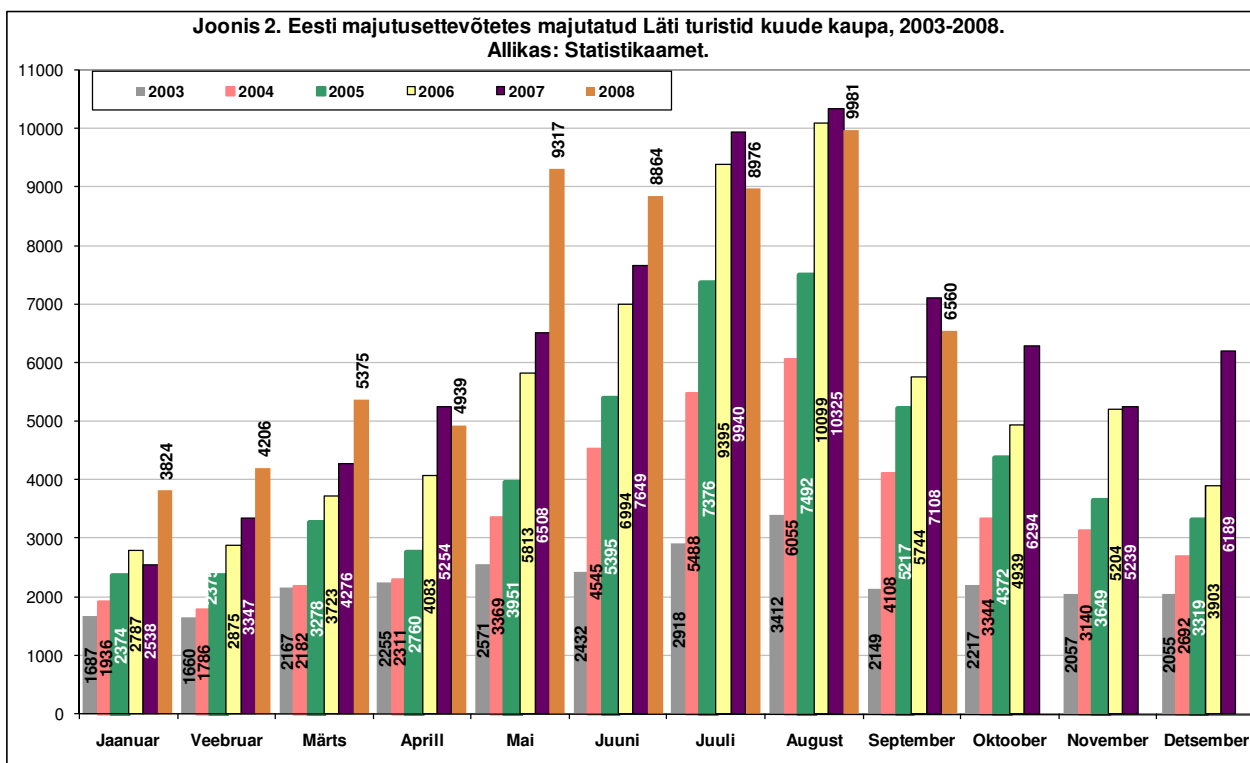
**Valdav osa Läti turistidest on Eestit korduvalt külastanud.** 2007.aastal Eestis ööbinud Läti turistidest oli vaid 3% siin esmakordselt ja 7% käinud 1-2 korda. 28% olid Eestis käinud 3-10 korda ning 58% üle kümne korra. 4% turistidest oli kunagi Eestis elanud. Nagu Läti elanike välisreiside puhul üldiselt, domineerivad ka Eestis ööbinud Läti turistide seas 25-44aastaste vanusegrupp: 25-34aastaseid oli 38%, 35-44 aastaseid oli 27%. 45-54aastased moodustasid Läti turistidest 22%, üle 55-aastased aga vaid 7%. Ka 15-24aastaste osatähtsus oli tagasihoidlik (6%).

**Ligi 95% Läti turistidest korraldab oma reisi Eestisse ise, ilma reisifirmade vahendusega. Umbes 90% Läti turistidest saabub Eestisse oma autoga,** see võimaldab neil ka Lääne-Euroopa turistidega võrreldes rohkem Eestis ringi reisida. **Läti turistide ööbimistest Eesti majutusettevõtetes oli 2007.aastal 52% Tallinnas, 19% Saare maakonnas, 5% Tartus, 5% Pärnus, 4% Ida-Viru, 3,2% Harju ja 2,7% Valga maakonnas.** Saare maakond on alates 2004.aastast olnud Läti turistide populaarsuselt teine sihtkoht Eestis, kusjuures Saaremaa osatähtsus on aasta-aastalt kasvanud (8%-lt lätlaste ööbimistest 2002.aastal 19%-ni 2007.aastal). Viimasel kolmel aastal on Läti turistide ja nende ööbimiste arv kasvanudki eelkõige Tallinnas ja Saare maakonnas (joonis 3).

Eestit oma puhkusesihtkohaks valima motiveeris lätlasi eelkõige **kaunis loodus** (eriti saartel), ning see, et **Eesti on Lätile lähedal** (mõlemat tegurit nimetas Eestisse reisimisel väga oluliseks 55% Läti puhkuseturistidest). Järgmisel, kuid siiski märksa vähem olulisel kohal oli **huvi kultuuri ja ajaloo vastu** (36%). **Tallinna vanalinna** nimetas Eestisse reisimisel väga oluliseks teguriks vaid 29%, meelelahutusvõimalusi 25% puhkuseturistidest.



## TURISM LÄTIST EESTISSE



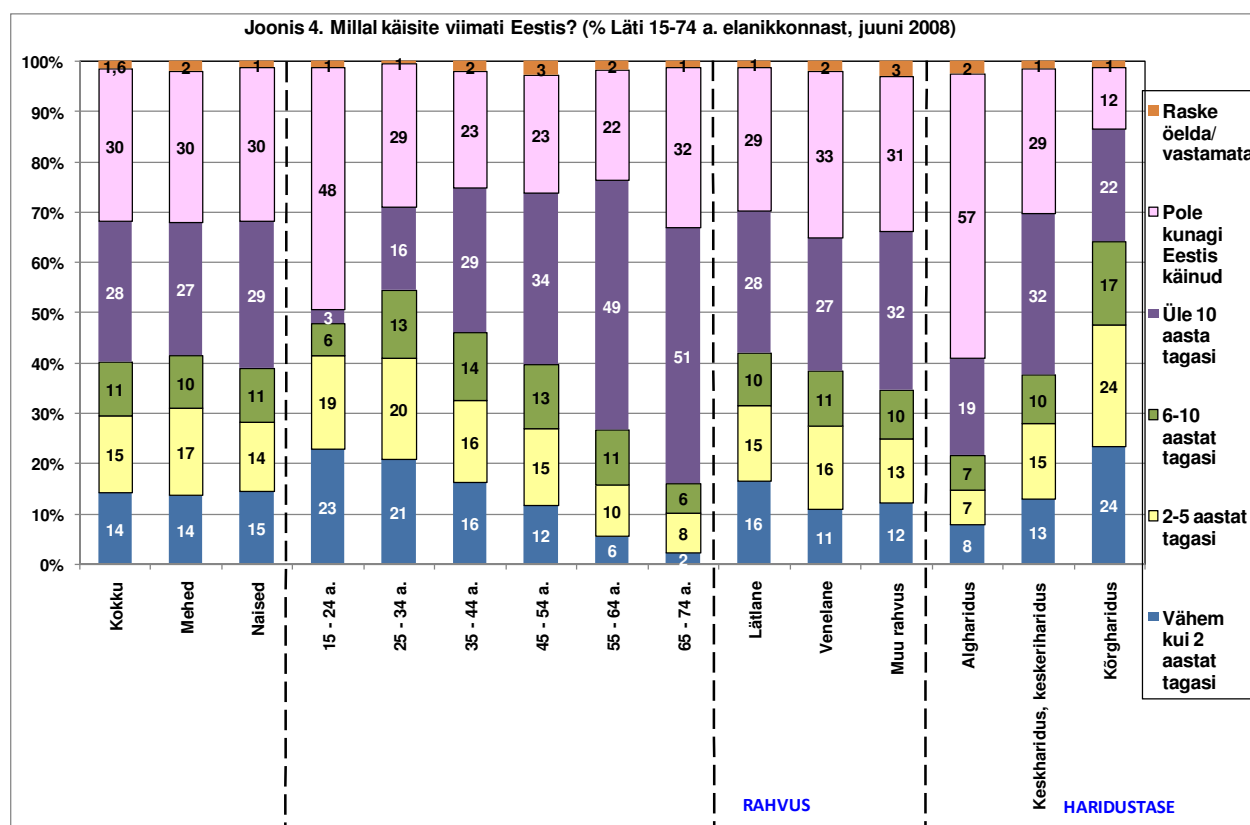
## HUVI EESTI KUI PUHKUSESIIHTKOHA VASTU LÄTI ELANIKKONNA HULGAS<sup>2</sup>

### Eestis käinute osatähtsus täiskasvanud elanikkonnast

Läti 15-74aastastest elanikest 30% ei ole kunagi Eestis käinud, 28% käis siin viimati rohkem kui kümme aastat tagasi ja 40% viimasel kümnel aastal (sh. 11% elanikkonnast külastas Eestit viimati 6-10 aastat tagasi, 15% 2-5 aastat tagasi ja 14% viimase kahe aasta jooksul).

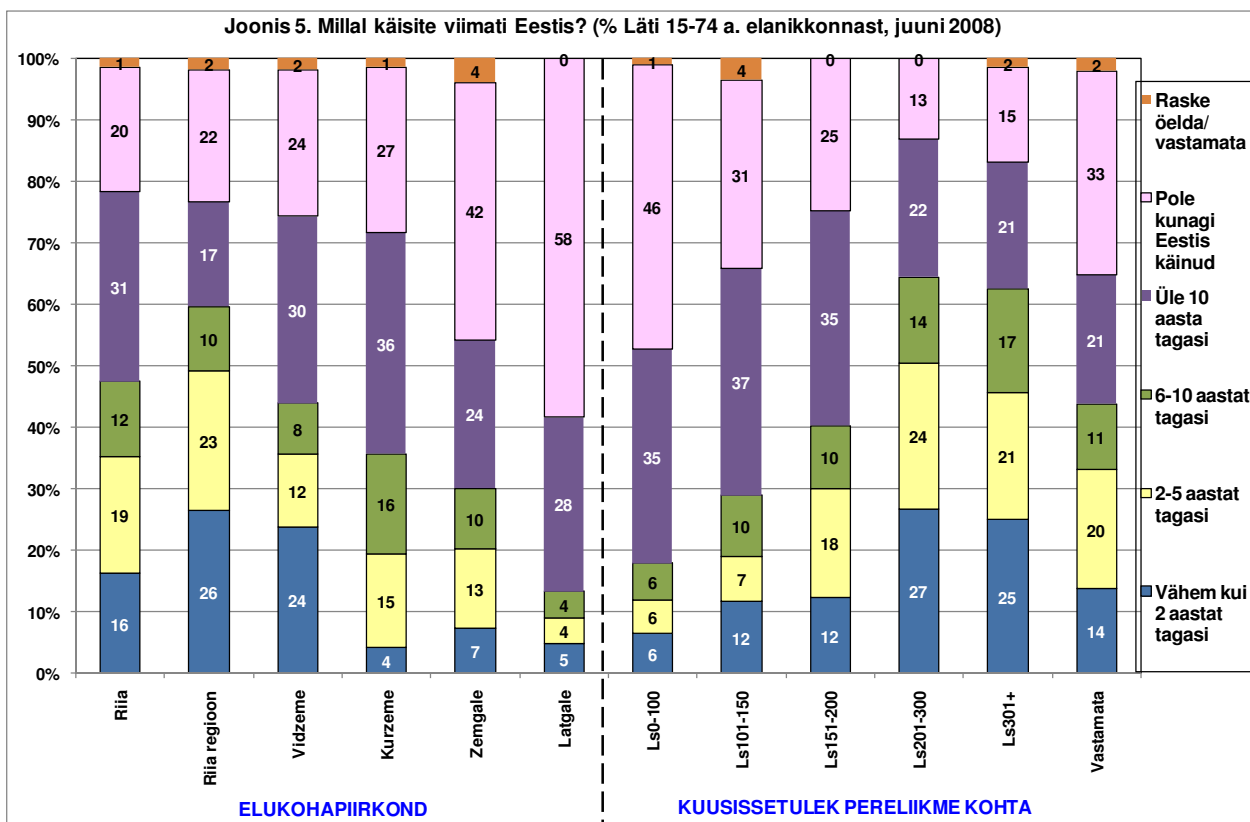
Mida vanem vanusegrupp, seda rohkem on selles grupis neid, kes käisid viimati Eestis üle kümne aasta tagasi (joonis 4). **Viimastel aastatel, eriti viimasel kahel aastal, on Eestis käinud pigem nooremad vanusegrupid, kes on ka üldiselt aktiivsemad välismaale reisijad.** Eestis käinud on keskmisest oluliselt rohkem ka kõrgema hariduse ja kõrgema sissetulekuga inimeste hulgas. Rahvuste lõikes on erinevused väga väikesed.

Ka elukohapiirkonna lõikes ilmnisid märkimisväärsed erinevused (joonis 5). Eestit külastanud on kõige rohkem Riia, Riia ümbruse ja Põhja-Läti (Vidzeme) elanike hulgas: neist on Eestis käinud üle 3/4. Seejuures viimasel kahel aastal on Riia ümbruse ja Vidzeme elanikud käinud Eestis rohkem kui Riia linna elanikud. Kõige vähem on Eestit külastanud Ida-Läti (Latgale) elanike hulgas – vaid 42%.



<sup>2</sup> Allikas: Läti elanikkonna küsitlus, juuni 2008. Küsitluse eesmärgiks oli uurida Leedu elanikkonna erinevate segmentide hulgas Eesti mainet puhkusesihtkohana ja huvi erinevate puhkusereiside vastu Eestisse järgmisel kolmel aastal. Küsitleti 1051 15-74-aastast inimest kogu Leedu elanikkonda esindava omnibussuuringu raames. Küsitluse viisid EASI tellimisel läbi Leedu uuringufirma UAB RAIT ning OÜ Faktum & Ariko.

## TURISM LÄTIST EESTISSE



Tabel 1. Uuringus kasutatud Läti piirkondlik jaotus koos elanike arvuga. Allikas: Läti Statistikaamet.

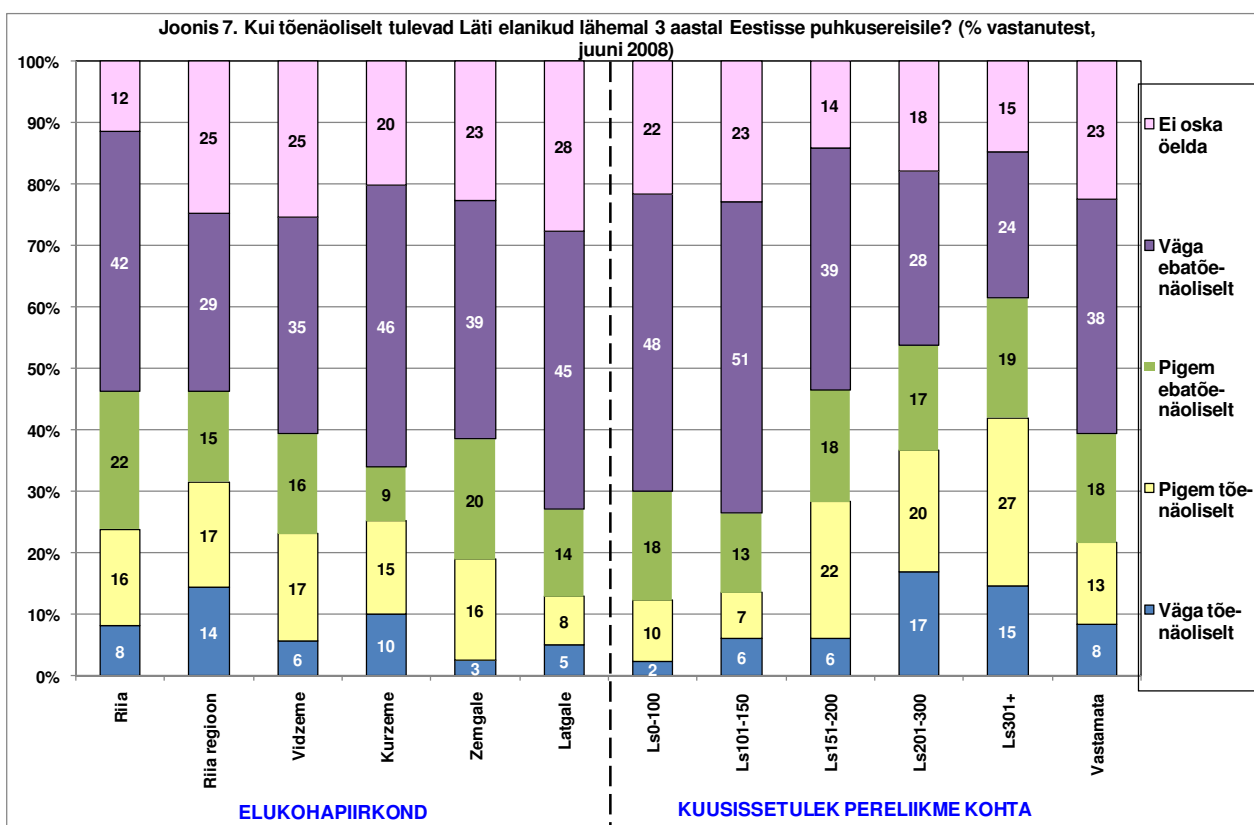
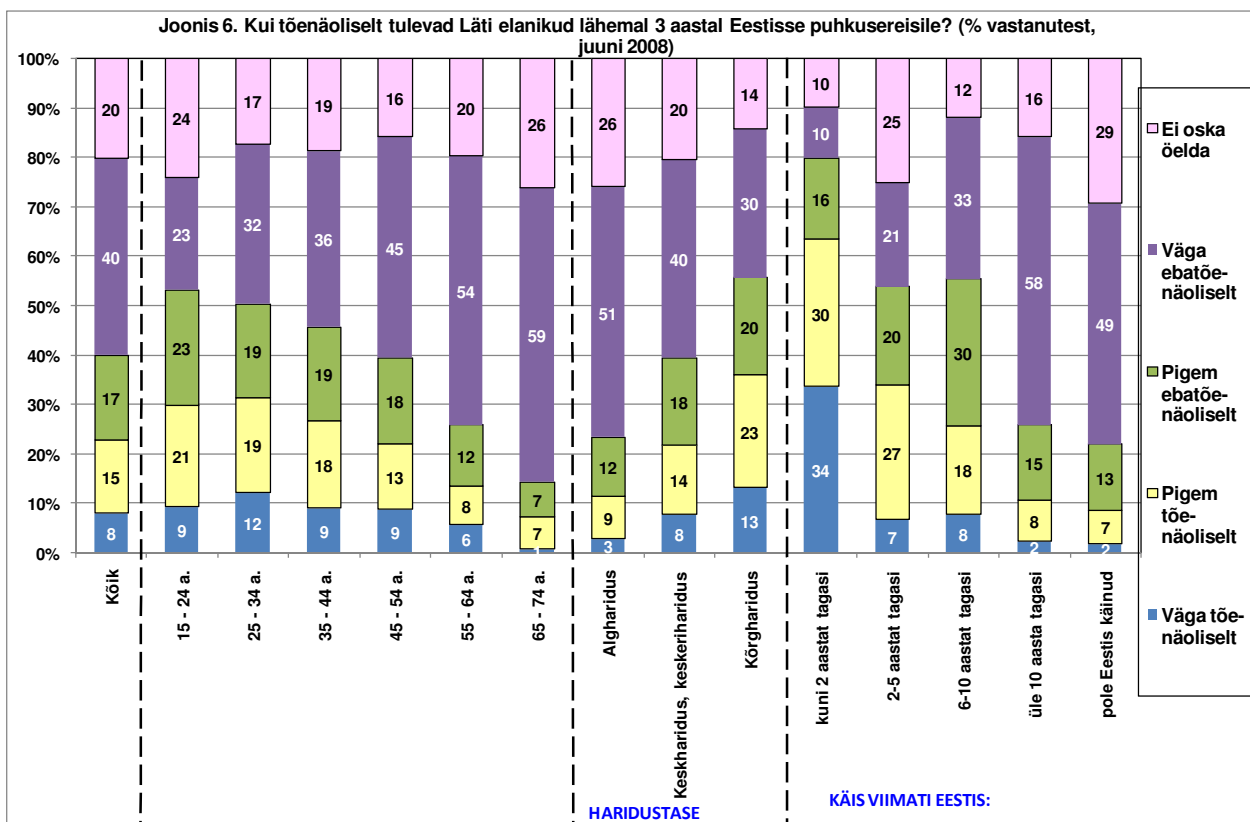
piirkond	maakonnad, mida piirkond hõlmab	elanike arv	osatähtsus
Riia linn		717 371	32%
Alam-Riia	Jurmala, Limbaži, Ogre, Tukums, Riia regioon	380 347	17%
Kurzeme (Lääne-Läti)	Kuldīga, Liepāja, Saldus, Talsi, Ventspils	303 618	13%
Latgale (Ida-Läti)	Balvi, Daugavpils, Kraslava, Ludza, Preiļi, Rezekne	348 271	15%
Zemgale (Lõuna-Läti)	Aizkraukle, Bauska, Dobeļe, Jelgava, Jekabpils	283 484	12%
Vidzeme (Põhja-Läti)	Aluksne, Cēsis, Gulbene, Madona, Valka, Valmiera	237 803	10%
Kokku		2 270 894	100%

### Huvi Eestisse reisimise vastu lähemal kolmel aastal

Lähemal kolmel aastal Eestisse puhkusereisile tulekut pidas väga või üsna tõenäoliseks ligi veerand (23%) vastanutest. Üsna ebatõenäoliseks pidas seda 17% ja väga ebatõenäoliseks 40% vastanutest. 20% polnud sellele võimalusele mõelnud ega osanud seisukohta võtta. Arvestades, et umbes pool Läti elanikkonnast ei tee välisreise või teeb neid väga harva, ei näita need tulemused madalat huvi konkreetselt Eesti vastu. Pigem ilmneb, et suur osa nendest, kes ei pidanud tõenäoliseks Eestisse reisimist, ei reisi tõenäoliselt ka kuskile mujale puhkusereisile. **Tõenäolisemaks peavad Eestisse reisimist need sihtgrupid, kes üldiselt teevad aktiivsemalt välisreise ja kes on viimase kümne aasta jooksul Eestis käinud: nooremad vanusegrupid, kõrgema hariduse ja kõrgema sissetulekuga inimesed (joonised 6 ja 7).**

Elukoharegiooni lõikes nii suuri erinevusi kui eelmise küsimuse puhul ei ilmnenud. Keskmisest veidi rohkem oli Eestisse reisida kavatsejaid siiski Riia ümbruse elanike hulgas – ehk regioonis, kust ka viimasel viiel aastal on kõige aktiivsemalt Eestisse reisitud.

## TURISM LÄTIST EESTISSE



### **Millist tüüpi puhkusereisid Eestisse ollakse Lätis huvitatud?**

Neilt 23%-lt, kes vastasid, et nad väga või üsna tõenäoliselt kavatsevad lähemal kolmel aastal tulla Eestisse puhkusereisile, küsiti, millisele reisile nad sooviksid tulla.

**Kõige rohkem pakuvad Läti elanikele huvi lühireisid väiksematesse Eesti linnadesse ning Eesti ja Soome või Rootsi kombineeritud reisid** – mõlemat nimetas väga või üsna huvipakkuvana 73% vastanutest (joonis 8). Vaid veidi vähem vastanuid (70%) nimetas autoringreisi Eestis. Lühipuhkus Tallinnas pakuks väga või üsna suurt huvi 63% vastanutest. Eelnimetatutega võrreldes mõnevõrra vähem huvipakkuvatena nimetati organiseeritud bussiringreise, spaapuhkust ja maapuhkust, kuid ka nendel toodetel on oma sihtgrupp kindlasti olemas. Kui võrrelda tulemusi 2005.a. Lätis EASi poolt tellitud samalaadse uuringuga, olid tulemused väga sarnased: huvipakkuvate reisivariantide järjestus oli täpselt sama.

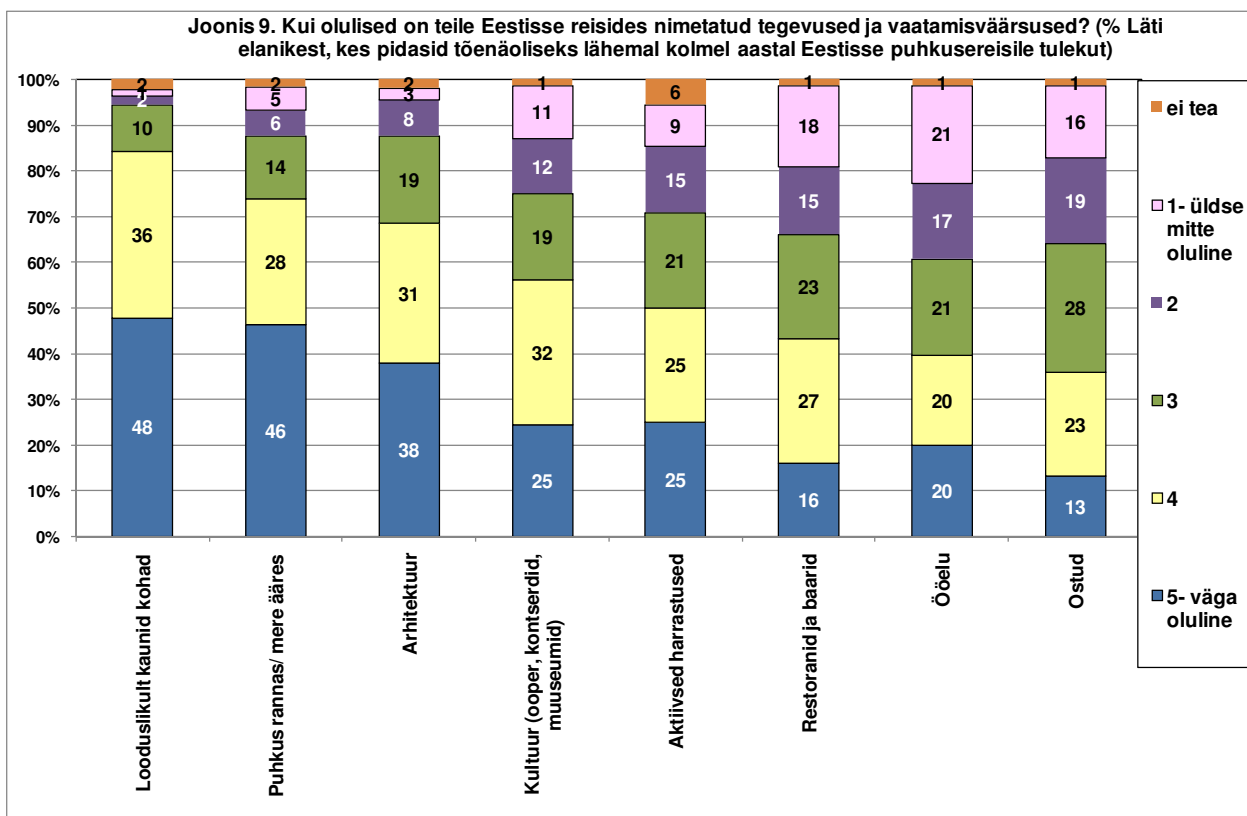
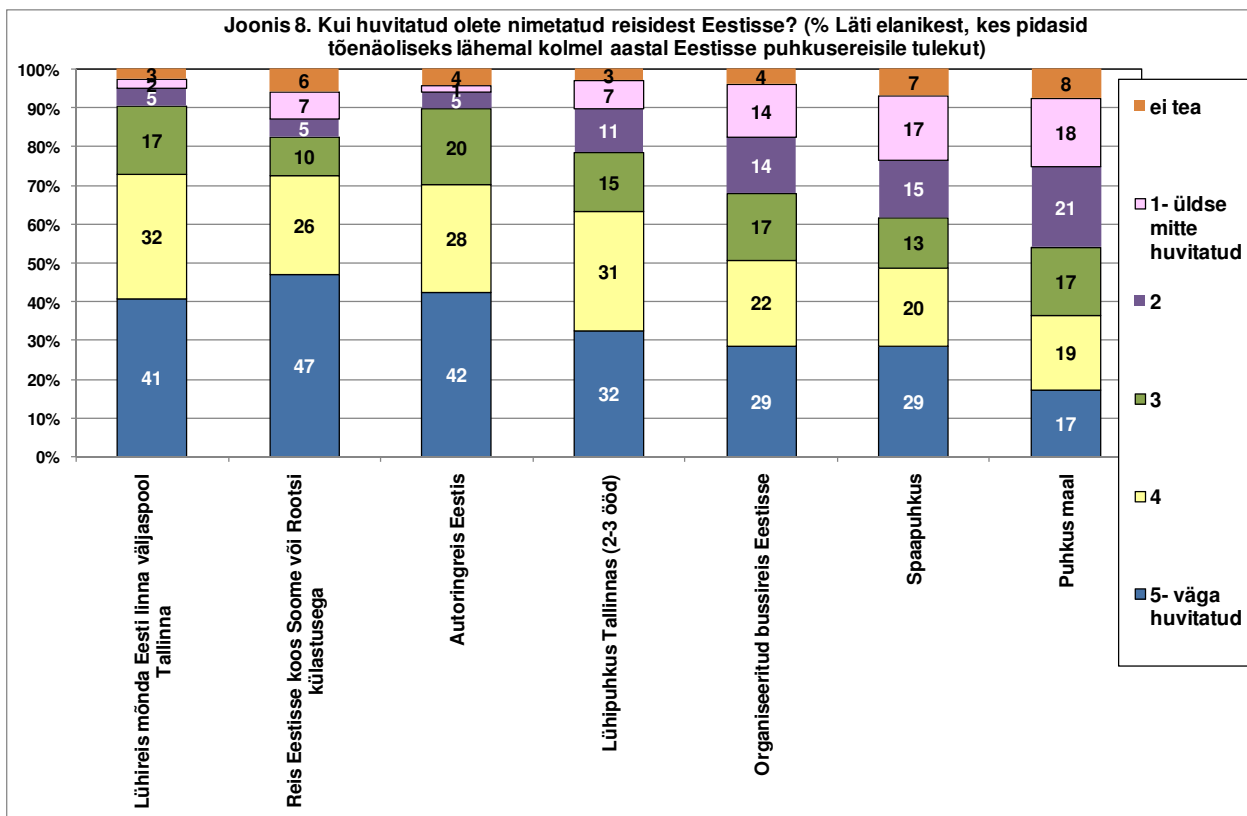
Nooremad vanusegrupid (15-44 a.) nimetasid kõige huvipakkuvamate variantidena Eesti külastust kombineeritult Soome või Rootsiga ning lühireisi mõnda väiksemasse Eesti linna. 45-54 a. nimetasid esimese eelistusena autoringreisi Eestis, ning 55-74 a. nimetasid lühireisi mõnda väiksemasse Eesti linna. Naised on meestega võrreldes oluliselt rohkem huvitatud spaapuhkusest ning mõnevõrra rohkem huvitatud organiseeritud bussireisist Eestisse, lühipuhkusest Tallinnas või mõnes muus Eesti linnas ning Eesti külastusest kombineeritult Soome või Rootsiga (joonis 10). Mehed nimetasid aga naistega võrreldes mõnevõrra suuremat huvi maapuhkuse vastu. Autoringreis on meestele ja naistele ühtmoodi huvipakkuv.

Need, kes pole Eestis käinud, nimetasid kõige huvipakkuvamatest variantidest esimesena Eesti külastust kombineeritult Soome või Rootsiga, teisena lühipuhkust Tallinnas ja kolmandana spaapuhkust. Eestis käinud vastanutele oleks mõnevõrra huvipakkuvam aga lühipuhkus mõnes väiksemas Eesti linnas või autoringreis.

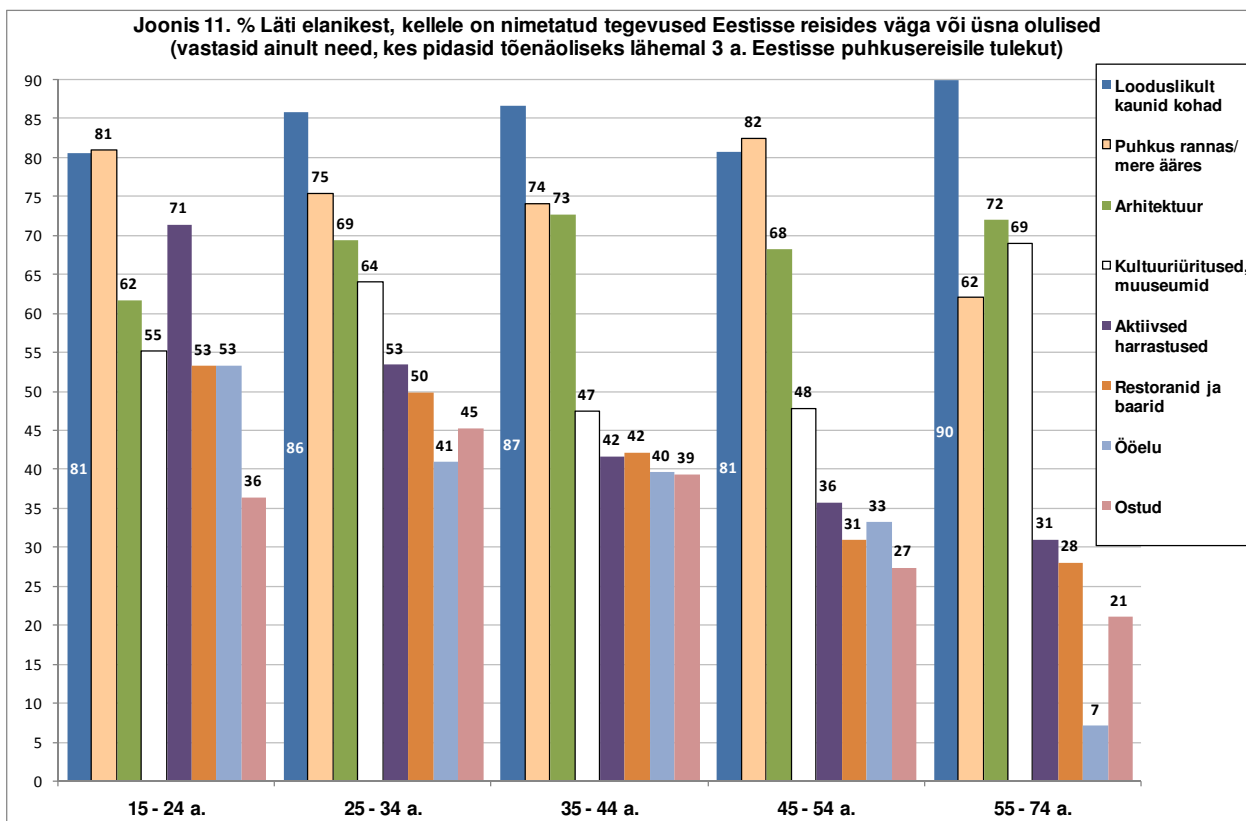
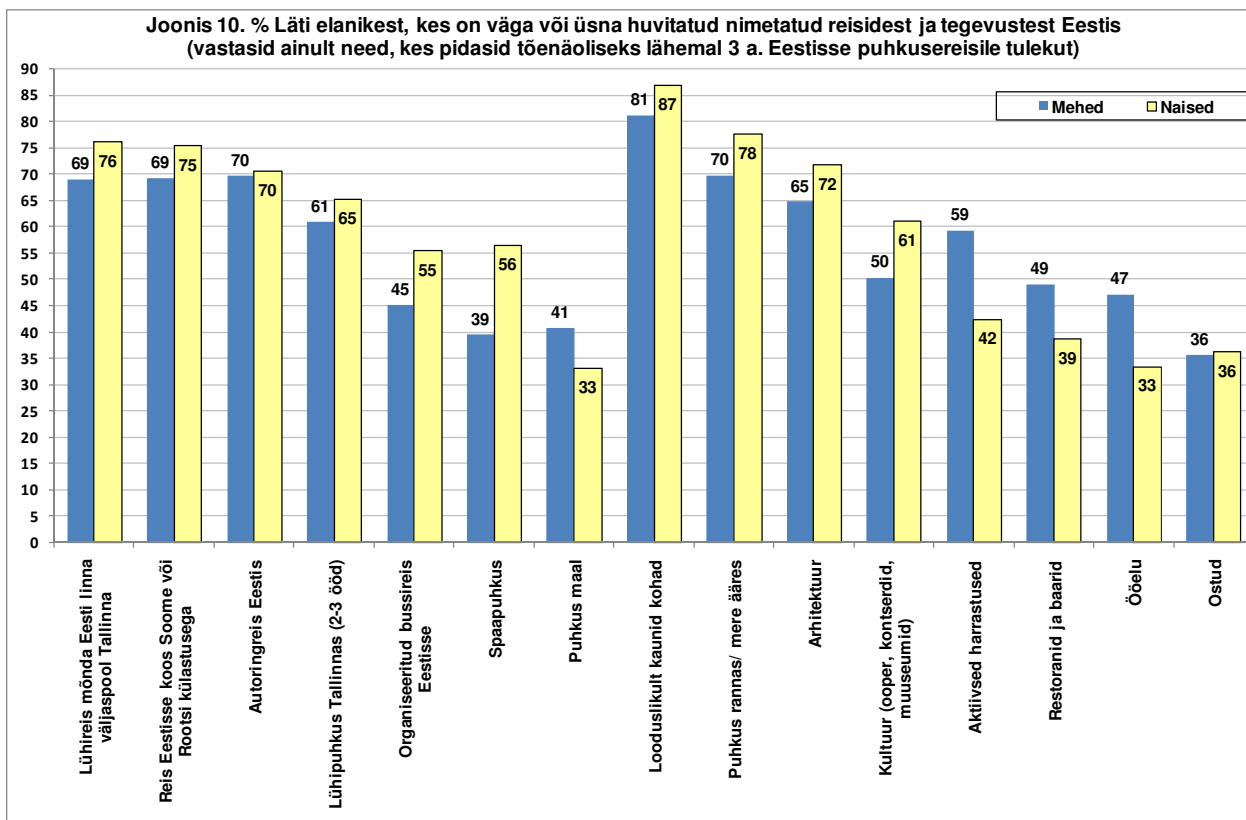
**Tegevustest ja vaatamisväärsustest Eestis** nimetati kõige huvipakkuvamana looduslikult kaunite kohtade külastamist – seda nimetas Eesti külastamisel väga või üsna olulisena 84% vastanutest (joonis 9). Järgnesid puhkusevõimalused mere ääres (74%) ning arhitektuur (68%). 56% nimetas olulistena kultuuriüritusi ja muuseume ning 50% aktiivsete harrastustega tegelemist. Vähem olulistena nimetati restorane ja baare, ööelu ning ostuvõimalusi. Kui võrrelda tulemusi 2005.a. Lätis EASi poolt tellitud samalaadse uuringuga, olid ka selle küsimuse puhul tulemused väga sarnased.

15-24 aastastele on kõige huvipakkuvad tegevused puhkus rannas/ mere ääres ja looduslikult kaunite kohtade külastamine, millele järgnevad aktiivsed harrastused. 25-54 aastased nimetasid kõige huvipakkuvamana looduslikult kaunite kohtade külastamist, puhkust rannas/ mere ääres ning arhitektuurilisi vaatamisväärsusi. 55-74 aastastele on kõige huvipakkuvad looduslikult kaunid kohad ning üsna olulised on neile ka arhitektuur, kultuurisündmused ja muuseumid (joonis 11). Naiste seas on meestega võrreldes mõnevõrra rohkem loodusest, rannapuhkusest, arhitektuurist, kultuurisündmustest ja muuseumidest huvitatuid. Meeste seas aga on naistega võrreldes tunduvalt rohkem aktiivsetest harrastustest, ööelust ning restoranidest ja baaridest huvitatuid (joonis 10).

## TURISM LÄTIST EESTISSE



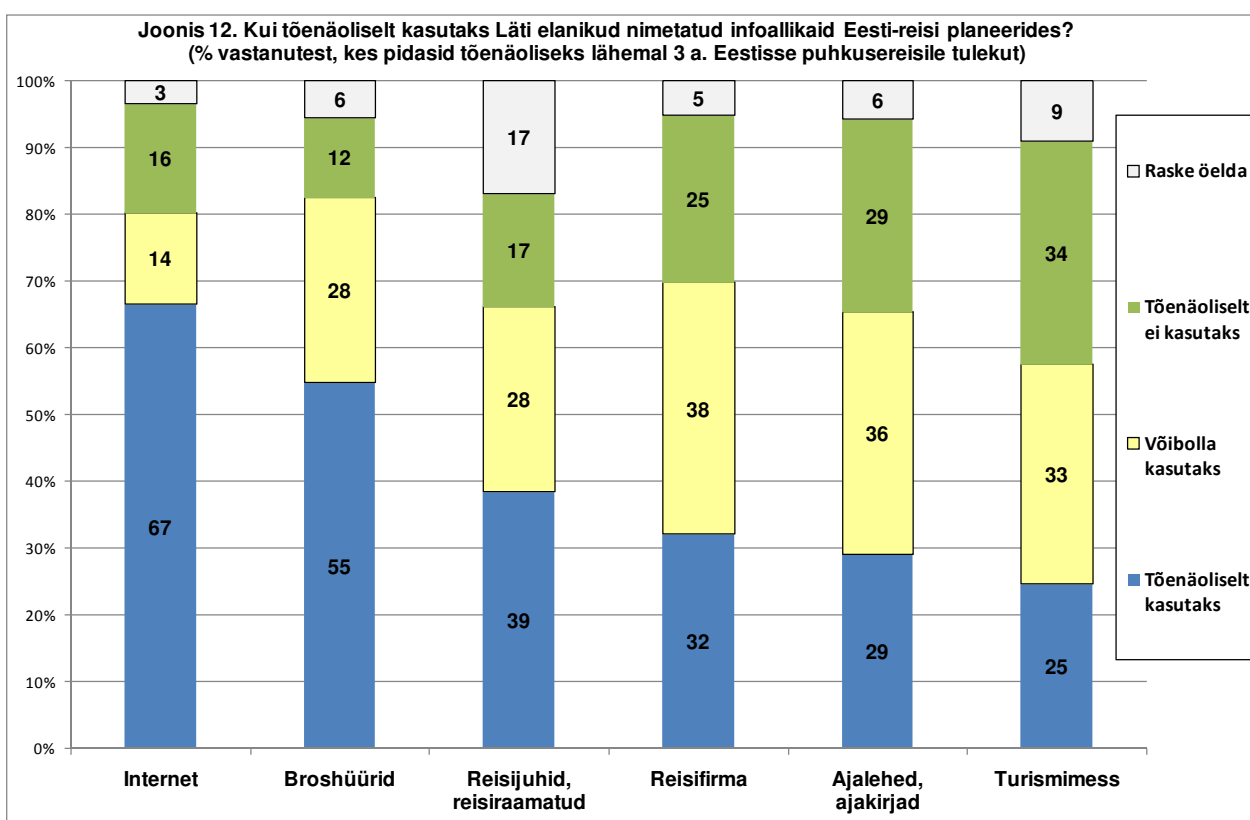
## TURISM LÄTIST EESTISSE



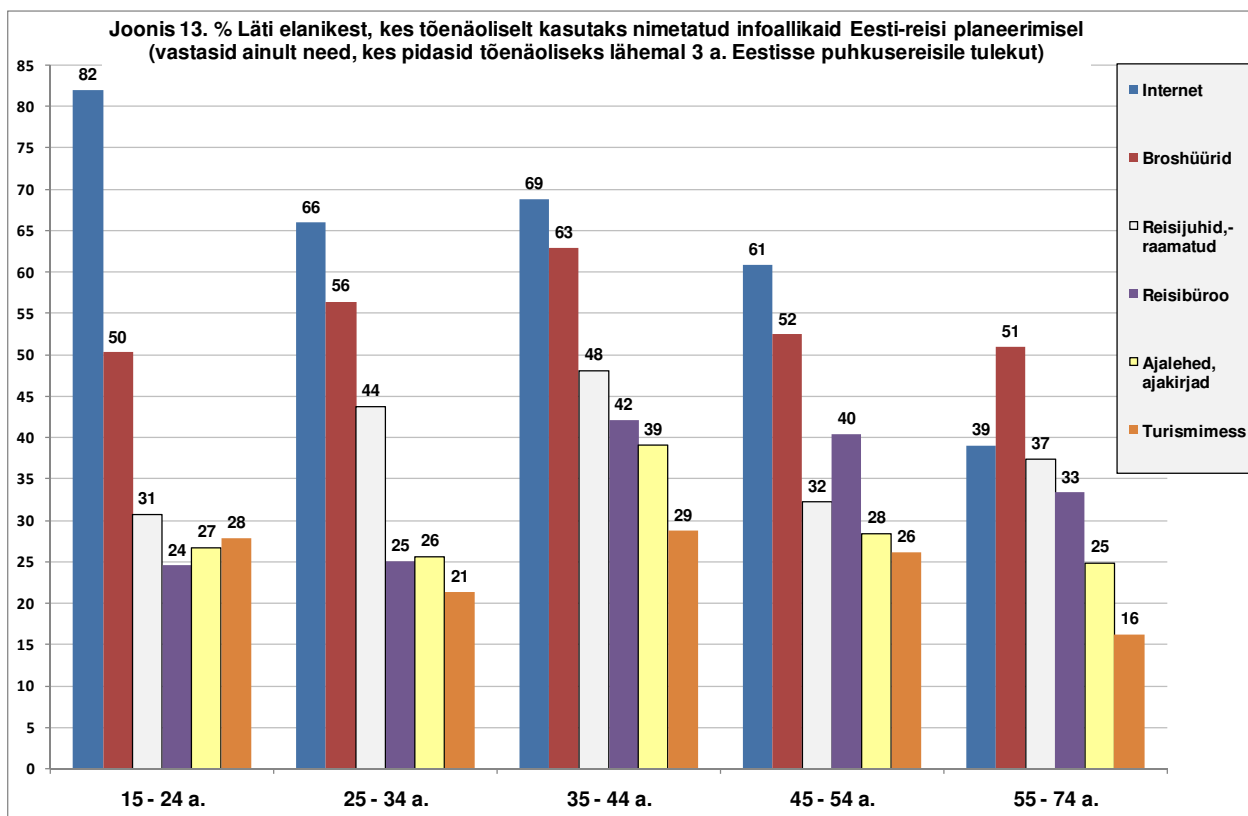
### Kust sooviksid Läti elanikud Eesti-reisi planeerides turismiinfot saada?

Neilt 23%-lt, kes vastasid, et nad väga või üsna tõenäoliselt kavatsevad lähemal kolmel aastal Eestisse puhkusereisile tulla, küsiti, milliseid infoallikaid nad reisi planeerimiseks kõige tõenäolisemalt kasutaksid.

Kõige olulisemal kohal on infoallikatest internet, mida kasutaks info otsimiseks tõenäoliselt 2/3 vastanutest (lisaks märkis 14%, et nad võib-olla kasutaksid seda). Teisel kohal on brošüürid, kust otsiks tõenäoliselt infot 55% (joonis 12). Nendega võrreldes vähem olulistena nimetati reisiraamatuid (39%), reisifirmasid (32%), ajalehti ja ajakirju (29%) ning turismimesi (25%). Internet on kõige olulisem infoallikas 15-54 aastastele, sealhulgas 15-24 aastastele on see ülekaalukalt kõige tõenäolisem infoallikas. 55-74 aastased aga eelistaks infot leida pigem brošüüridest (joonis 13). Lätis elavate venelaste ja muude mittelätlaste seas oli lätlastega võrreldes mõnevõrra rohkem neid, kes nimetasid tõenäolise infoallikana reisifirmat, samas pidasid nad lätlastega võrreldes vähem oluliseks infoallikaks internetti.



## TURISM LÄTIST EESTISSE



### Mis seostub Läti elanikel Eestiga?

Eesti maine uurimiseks paluti vastajatel kõigepealt spontaanselt nimetada 1-2 märksõna, mis neil Eestiga seoses meenub. Seejärel paluti neil öelda üheksa etteantud väite kohta, kui hästi see nende meelest Eestit iseloomustab.

Hinded etteantud väidetele olid kõik suhteliselt positiivsed. Lätlaste arvates iseloomustab Eestit kui sihtkohta kõige rohkem see, et **Eestisse on lihtne reisida** – selle väitega oli täiesti või enam-vähem nõus 58% vastanutest (joonis 14). Eesti tugevateks külgedeks Läti elanike silmis võib pidada ka **huvitavate vaatamisväärsuste ja tegevuste olemasolu** (sellega oli nõus 50% vastanutest), ning **turvalisust** (45%) ja **Eesti turismiinfo leidmise lihtsust** (44%). Suhteliselt kõrge oli vastanute hinnang ka Eesti atraktiivsusele lastega perede sihtkohana (sellega oli nõus 43% vastanutest) ning Eesti turismiinfrastruktuuri olukorrale (40%).

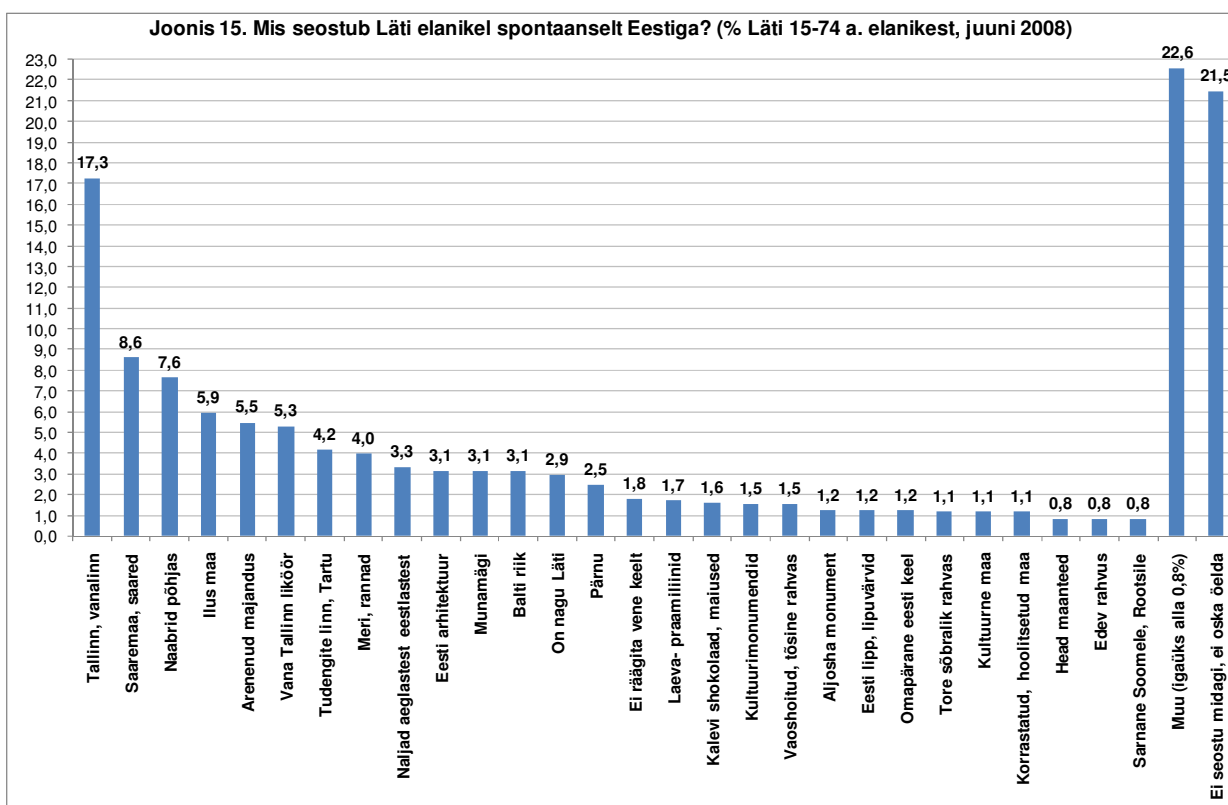
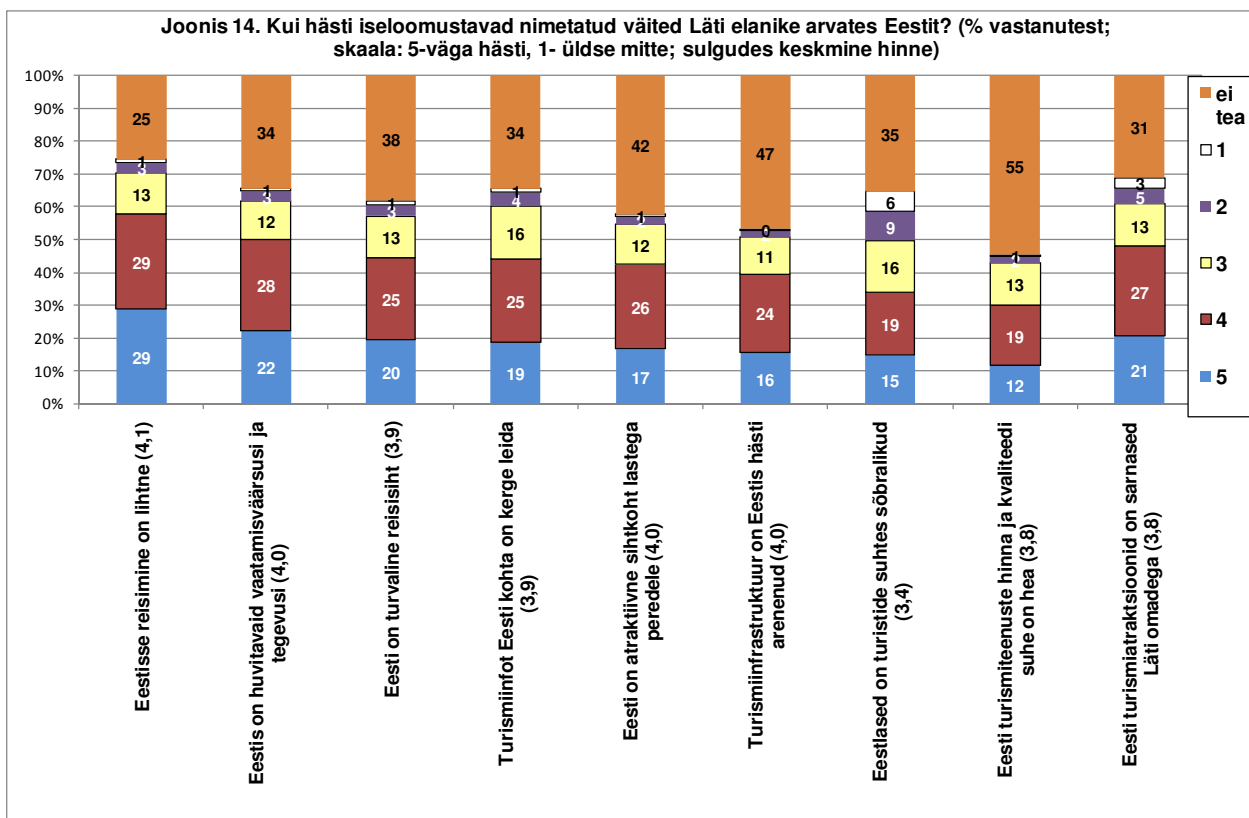
Eelmiste teguritega võrreldes oli mõnevõrra vähem (30%) neid, kes hindasid heaks Eesti turismiteenuste hinna-kvaliteedi suhet. Samas ei olnud hinnangud sellele ka halvad (seda pidas halvaks või pigem halvaks ainult 2,5% vastanutest), vaid suurem osa (55%) vastanutest ei osanud selle teguri suhtes seisukohta võtta. Ainuke väide, mis sai suuremal määral negatiivseid hinnanguid, oli väide „Eesti elanikud on turistide vastu sõbralikud“. Seda hindas pigem või täiesti negatiivselt 15% vastanutest, samas Eestit iseloomustavaks pidas seda 34% vastanutest. Mis puudutab Läti ja Eesti turismiattraksioonide sarnasust, siis 48% Läti elanikkonnast arvas, et need on pigem sarnased, vastupidisel arvamusel oli vaid 8%.

Vanemad vanusegrupid andsid noorematega võrreldes mõnevõrra paremaid hinnanguid Eestis pakutavate vaatamisväärsuste ja tegevuste atraktiivsusele, hinna-kvaliteedi suhtele ja Eesti turismiinfrastruktuurile.

Kuigi Läti on Eesti naaberriik ja Läti elanike teadlikkus Eestist peaks seetõttu olema suhteliselt kõrge, ei osanud suur osa vastanutest erinevatele Eestisse reisimisega seotud teguritele hinnangut

## TURISM LÄTIST EESTISSE

anda. Vastamata jätnud oli kõige rohkem nende seas, kes polnud Eestis käinud või kes olid Eestis käinud rohkem kui kümme aastat tagasi ning kes ei pidanud tõenäoliseks ka lähiaastatel Eestisse reisida. Ühtlasi olid need ka vanemad ja väiksema sissetulekuga inimesed, kes teevad välisreise harva või ei reisi üldse. Seega näitavad need tulemused mitte niivõrd madalat teadlikkust Eestist, kuivõrd pigem seda, et suur osa elanikkonnast ei tee puhkusereise välismaale.



## TURISM LÄTIST EESTISSE

Ka lahtisele küsimusele – mis seostub Eestiga? – jätsid vastamata või ütlesid, et Eestiga ei seostu neil midagi eelkõige need, kes pole Eestis käinud (nii vastas 38% mittekäinutest, 12% viimasel viiel aastal Eestis käinutest ja 16% vastanutest, kes olid Eestis käinud rohkem kui viis aastat tagasi.

Spontaanselt Eestiga seostuvana nimetati suurel hulgal erinevaid märksõnu, mis olid valdavalt positiivsed (joonis 15). Ülekaalukalt kõige rohkem nimetati Tallinna ja vanalinna (17%), seejärel Läti elanike seas populaarseid saari ja Saaremaad (8%). Eesti sihtkohtadest mainiti veel Tartut (4%), Munamäge (3%) ja Pärnut (2,5%). Nimetati ka, et Eesti on ilus maa (6%) ja Eestis on arenenud majandus (5,5%).

Mis seostub Läti elanikel Eestiga? % Läti elanikest vanusegruppide ja viimase Eesti-reisi järgi

	%	Vanusegrupp						Millal käis viimati Eestis?				
		kõik	15 – 24 a.	25 – 34 a.	35 – 44 a.	45 – 54 a.	55 – 64 a.	65 – 74 a.	alla 2 aasta tagasi	2-5 aastat tagasi	6-10 aastat tagasi	üle 10 a. tagasi
Tallinn, vanalinn	17,3	16	21	19	16	18	13	25	21	15	17	14
Saaremaa, saared	8,2	13	8	9	8	5	7	12	9	9	6	8
Naabrid põhjas	7,6	8	6	7	9	7	8	5	10	9	9	6
Ilus maa	5,9	7	3	6	9	5	6	9	5	3	6	6
Arenenud majandus	5,5	3	6	5	4	6	8	5	4	7	7	4
Vana Tallinn liköör	5,3	3	4	3	9	6	6	6	4	4	8	3
Tudengite linn, Tartu	4,2	4	5	3	5	4	3	7	5	4	4	3
Meri, rannad	4,0	4	4	5	5	4	2	8	5	4	3	2
Naljad aeglastest eestlastest	3,3	5	5	5	3	2	0	3	4	4	3	3
Eesti arhitektuur	3,1	1	5	5	4	1	3	5	3	5	3	2
Munamägi	3,1	4	3	4	3	3	2	7	3	2	2	3
Balti riik	3,1	3	2	3	3	2	5	2	3	3	4	3
On nagu Läti	2,9	3	4	4	2	3	2	4	3	5	2	2
Pärnu	2,5	2	3	2	4	3	1	3	4	4	2	2
Ei räägita vene keelt	1,8	1	2	2	1	5	1	1	3	2	3	1
Laeva- praamiliinid	1,7	4	2	2	1	0	1	6	2	0	1	1
Kalevi šokolaad, maiustused	1,6	2	2	1	2	3	0	2	2	3	2	0
Kultuurimonumendid	1,5	1	2	1	2	1	3	2	0	2	3	1
Vaashoitud, tõsine rahvas	1,5	1	1	2	1	2	3	2	0	1	3	1
Aljoša monument	1,2	1	1	1	2	2	2	0	0	2	2	2
Eesti lipp, lipuvärvid	1,2	0	3	1	1	1	1	1	1	1	3	0
Omapärane eesti keel	1,2	2	2	1	2	1	0	0	2	2	1	2
Tore sõbralik rahvas	1,1	0	1	1	1	1	3	2	1	3	1	0
Kultuurne maa	1,1	1	1	2	1	1	2	1	1	0	2	1
Korrastatud, hoolitsetud maa	1,1	1	1	0	2	1	2	2	1	0	3	0
Ei seostu midagi, ei oska öelda	21,5	25	21	22	19	19	22	12	13	15	16	38

### Transpordiühendus

Umbes 85% Läti turistidest saabub Eestisse oma autoga. Ka lennuühendus on tihe: 2008.a. suvehooajal 33 väljumist nädalas Riiast Tallinna (2007.a. suvehooajal oli väljumisi 21). Lisaks sõidab Riiast Tallinna mitu korda päevas liinibuss.

2005.a. kevadel avati Ventspilsist Saaremaale suvehooajal toimiv laevaliin (tipphooajal on Ventspilsist Mõntu 5 väljumist nädalas). Seoses laevaliini avamisega kasvas 2005.a. suvekuudel Saaremaal majutatud Läti turistide arv ligi 70% ehk 3000 võrra. 2006.a. suvekuudel kasvas Saaremaal majutatud Läti turistide arv 2005.aastaga võrreldes veel 49% ehk 4000 võrra.

## TURISM LÄTIST EESTISSE

Andmete allikad:

- Läti piiriületajate uuring 2007 (Läti Statistikaamet)
- Eesti majutusevõtete statistika 1996-2008 (Statistikaamet)
- Välisküllastajate uuring 2006 ja 2007 (Statistikaamet)
- Eesti maine puhkusesihtkohana: Läti elanikkonna küsitlus, juuni 2008 (EAS)

Koostanud: Piret Kallas, turismiuringute koordinaator  
Ettevõtluse Arendamise Sihtasutuse Turismiarenduskeskus